



# Inscrição na Ordem dos Fisioterapeutas

GUIA PASSO-A-PASSO



# A SUA INSCRIÇÃO EM 4 ETAPAS



# 1



## Preparação

Reunião de documentação universal e específica ao seu perfil.

# 2



## Autenticação

Acesso ao portal e extração automática de dados.

# 3



## Formulário

Preenchimento guiado dividido em três pilares ( Profissional, Saber e Prática).

# 4



## Conclusão

Validação final, submissão e instruções de pagamento.

# FASE 1: ELEMENTOS INICIAIS PARA INSCRIÇÃO



## Registo Criminal (PDF)

Obtido há menos de 3 meses.

Finalidade: Inscrição na Ordem dos Fisioterapeutas.



## Fotografia Tipo Passe (JPG/PNG)

Nítida, fundo branco, ao nível dos ombros (dispensável se usar Chave Móvel Digital).



## Formulário de Assinatura (PDF)

Impresso, assinado com caneta preta, e digitalizado com boa resolução.



## Documento de Identificação (PDF)


Cópia do documento (dispensável se usar Chave Móvel Digital).

# FASE 1: DOCUMENTAÇÃO ESPECÍFICA POR PERFIL



## Formado em Portugal

- ✓ **Certificado** ou **Diploma** da formação inicial em Fisioterapia (PDF) obrigatório.
- ✓ **Formação Pós -Graduada** (se aplicável).



## Formado na UE / EFTA

- ✓ **Certificado** da formação.
- ✓ **Declaração Good Standing** .
- ✓ **Comprovativo de morada** (aplicável dependendo do status).
- ✓ **Certificado de Proficiência** de Português.
- ✓ Identificar se tem ou não **Carteira Profissional Europeia** (CPE).
- ✓ **Comprovativo de Domicílio** Profissional / Morada (obrigatório).



## Países Terceiros (e Reino Unido pós2021)

- ✓ **Certificado** da formação.
- ✓ **Prova de Honorabilidade** .
- ✓ **Comprovativo de morada** (aplicável dependendo do status).
- ✓ **Certificado de Proficiência** de Português.
- ✓ **Comprovativo de Domicílio** Profissional / Morada (obrigatório).



# FASE 2: ENTRADA SEGURA NA PLATAFORMA



É titular de Cartão de Cidadão Português?

Sim

Chave Móvel Digital (Recomendado)

 AUTENTICAÇÃO.GOV

O sistema preenche automaticamente os seus dados vitais. Sem necessidade de submeter PDF do CC ou Foto (se já associada).  
Requer telemóvel e PIN para SMS de validação.

Não

Acesso Manual

Início de sessão manual

Destinado a titulares de Bilhete de Identidade Vitalício ou Cidadãos Estrangeiros.  
Requer registo prévio com E-mail, Palavra-passe e upload manual do documento de identificação.

# FASE 2: “REGRAS DE OURO” DO FORMULÁRIO



## Navegação Condicionada

Os Passos 1 e 2 têm de ser totalmente preenchidos para desbloquear o resto do formulário.



## Sinais de Alerta




Campos assinalados com asterisco (\*) são obrigatórios.

Campos a amarelo indicam informação em falta ou incorretamente preenchida.

O ícone de ponto de interrogação (?) oferece ajuda de contexto.

## O Motor de Progresso

O botão verde ‘Verificar passo’ é o seu melhor amigo. Ao clicar, o sistema valida os dados e revela se existe algum erro antes de avançar.



# FASE 3: O PROFISSIONAL (PASSOS 1 A 3)



## 1 Passo 1: Requerimento

Leitura e aceitação das Políticas de Privacidade e Termos de Inscrição.

- ✓ Tomei conhecimento e concordo com a [Política de Privacidade da Ordem dos Fisioterapeutas](#) e com a [Política de Cookies](#).
- ✓ Declaro por minha honra que as informações fornecidas são verdadeiras e corretas, e autorizo a Ordem dos Fisioterapeutas a confirmar os dados junto às entidades Competentes Correspondentes.
- ✓ Tomei conhecimento e concordo com o [estatuto da Ordem dos Fisioterapeutas](#) e o seu [Regulamento de Inscrição](#).
- ✓ Autorizo que uma instituição de ensino superior (universidade) forneça à Ordem dos Fisioterapeutas a informação sobre a veracidade dos mesmos dados.

## 2 Passo 2: Identificação

⚠ Se usou a Chave Móvel Digital, os seus dados já estão preenchidos!

ℹ O "Nome Profissional" deve ser extraído do seu nome completo e não pode exceder 35 caracteres.

- Uploads: Registo Criminal, Assinatura e Foto tipo passe.

Nome completo

Nome profissional

Nome de nascimento

Data de nascimento

Local de docência \*

## 3 Passo 3: Histórico

Declaração de inscrições prévias como Fisioterapeuta (em Portugal ou no estrangeiro) e número de cédula da ACSS (se aplicável).

Já esteve inscrito como Fisioterapeuta, em Portugal ou no estrangeiro? \*

Sim

Não

# 3

## FASE 3: O SABER (PASSOS 4 A 7)



### **Percurso Académico Base** Obrigatório

Selecionar a origem da habilitação (Portugal, UE, Países Terceiros) e inserir a instituição e data de conclusão.

Origem da Habilitação Académica	Instituição
<input type="text"/>	<input type="text"/>
Habilitação obtida em Portugal	
Habilitação legal obtida num estado de membro da União Europeia/EFTA	
Habilitação legal obtida num estado de não membro da União Europeia/EFTA	

Passo 4

### **Formação Pós-Graduada em Fisioterapia e em outras áreas** Opcional

Registo de formações certificadas por instituições de ensino superior (em Fisioterapia ou noutras áreas científicas).

Formação Pós-Graduada em Fisioterapia?  
 Yes  No

Formação Graduada/Pós-Graduada noutras áreas?  
 Yes  No

Passos 5 e 6

### **Formação Contínua** Opcional

Registo de formação realizada após a habilitação inicial. Organize por área de formação (ex: Cardiorrespiratória, Desportiva, Saúde da Mulher) e respetivas horas.

> Cardiorrespiratória	Horas	Adicionar Formação
> Desportiva	Horas	Adicionar Formação
> Saúde da Mulher	Horas	Adicionar Formação

Passo 7

# 3

## FASE 3: A PRÁTICA (PASSOS 8 A 10)



### Perfil e CV (Passos 8 e 10)

- Cargos de Chefia
- Comissões de Ética/Qualidade
- Filiações Científicas

#### Passo 8: Competências

Destaque áreas de competência avançadas (Cargos de Chefia, Comissões de Ética/Qualidade, Filiações Científicas).

Áreas de interesse clínico ^

- ✓
- 
- 

#### Passo 10: Curriculum

Upload do seu Curriculum Vitae detalhado (PDF ou link direto) e indicação de áreas de interesse clínico.



### A Sua Situação Atual (Passo 9)

Entidade

Morada (linha 1)

Morada (linha 2)

Código Postal Localidade

Concelho Distrito

**Alerta de Morada:** Deve colocar a morada onde exerce a sua Atividade Principal. Se não tiver domicílio profissional formal, deve colocar a morada de residência em Portugal.

**Importante:** É esta morada que define a sua Delegação Regional (Norte, Centro, Sul, Ilhas).



# FASE 4: SUBMISSÃO E VALIDAÇÃO (PASSO 11)



## Confirmação de Dados

Antes de submeter, reveja toda a informação. O botão verde final apenas ficará ativo se os 10 passos anteriores **não contiverem erros** (sem campos amarelos).



## Submissão

Ao clicar, o seu processo entra no **sistema de verificação** da Ordem.

## Pagamento





Procederá ao pagamento da taxa de registo. O processo de análise documental só avançará **após o pagamento das taxas aplicáveis**.





## Precisa de Apoio ou Ajuda

Se encontrou algum bloqueio técnico ou tem dúvidas sobre a sua documentação específica, os serviços da Ordem estão disponíveis para ajudar.

-  LEAP Center - Espaço Amoreiras,  
Rua D. João V, nº 24 - 1.03, 1250-091 Lisboa
-  [geral@ordemdosfisioterapeutas.pt](mailto:geral@ordemdosfisioterapeutas.pt)
-  210415932 (Chamada para a rede fixa nacional)
-  Dias úteis, das 9:00 às 18:00



Pode acompanhar o Estado do Processo diretamente na plataforma, acedendo à sua Área Reservada.